

Manual boendeenhet

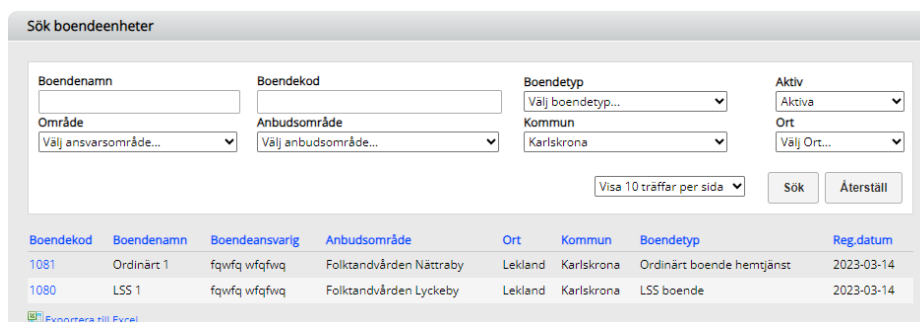
Sök boendeenhet

För att söka efter en boendeenhet navigerar man sig fram genom att antingen klicka på Sök boendeenheter under rubriken Mina sidor på översiktsvyn eller via Kommun och menyvalet Sök boendeenheter.



The screenshot shows the 'TANDHÄLSOPORTALEN UTSIDA' interface. On the left, there is a 'Kommun' dropdown menu with options: Översikt, Skapa ny boendeenhet, **Sök boendeenheter**, Skapa anbudsområde, Sök anbudsområde, Beställ N-kort, and Sök N-kort. On the right, the 'Mina sidor' section contains a list of links: Översikt, Sök boendeenheter, Skapa ny boendeenhet, Sök anbudsområde, Skapa nytt anbudsområde, Beställ N-kort, and Sök N-kort.

Fyll i önskade sökparametrar och klicka på Sök. Listan kan sorteras genom att klicka på rubriknamnen.

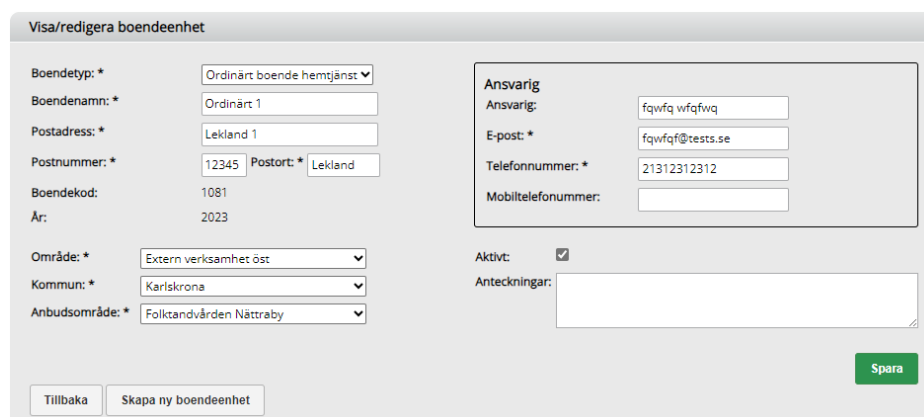


The screenshot shows the search results for 'Sök boendeenheter'. It features a search filter section with fields for Boendenamn, Boendekod, Boendetyper, Aktiv, Område, Anbudsområde, Kommun, and Ort. Below the filters is a table of results:

Boendekod	Boendenamn	Boendeansvarig	Anbudsområde	Ort	Kommun	Boendetyper	Reg.datum
1081	Ordinärt 1	fqwfwq wfqfwq	Folk tandvården Närraby	Lekland	Karlskrona	Ordinärt boende hemtjänst	2023-03-14
1080	LSS 1	fqwfwq wfqfwq	Folk tandvården Lyckeby	Lekland	Karlskrona	LSS boende	2023-03-14

At the bottom of the table, there is a link to 'Exportera till Excel'.

För att ta del av ytterligare information på respektive boendeenhet – klicka på boendekoden i blå text.



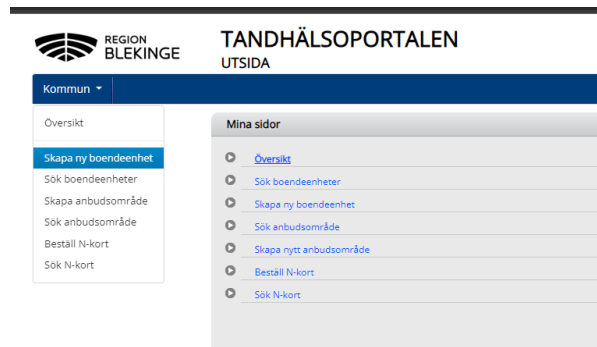
The screenshot shows the 'Visa/redigera boendeenhet' form. It contains fields for Boendetyper, Boendenamn, Postadress, Postnummer, Boendekod, År, Område, Kommun, and Anbudsområde. There is also a section for 'Ansvarig' with fields for Ansvarig, E-post, Telefonnummer, and Mobiltelefonnummer. A checkbox for 'Aktivt' is checked. At the bottom, there are buttons for 'Tillbaka' and 'Skapa ny boendeenhet', and a green 'Spara' button.

I detta läge kan uppgifter för boendet redigeras. Klicka på Spara när önskade ändringar är gjorda.

Klicka på Tillbaka för att återgå till listan med framsökta boendeenheter.

Skapa boendeenhet

För att skapa efter en ny boendeenhet navigerar man sig fram genom att antingen klicka på Skapa ny boendeenhet under rubriken Mina sidor på översiktsvyn eller via Kommun och menyvalet Skapa ny boendeenhet.



Fyll i uppgifterna för det nya boendet. Rubriker med * är obligatoriska uppgifter.

Skapa boendeenhet

<p>Boendetyp: * <input type="text" value="Särskilt boende"/></p> <p>Boendenamn: * <input type="text" value="Det nya boendet"/></p> <p>Postadress: * <input type="text" value="Boendegatan 1"/></p> <p>Postnummer: * <input type="text" value="12345"/> Postort: * <input type="text" value="Bostaden"/></p> <p>Antal omvårdnadspersonal: * <input type="text" value="5"/></p> <p>Antal omvårdnadsplatser: * <input type="text" value="10"/></p> <p>År: <input type="text" value="2023"/></p> <p>Område: * <input type="text" value="Extern verksamhet öst"/></p> <p>Kommun: * <input type="text" value="Karlskrona"/></p> <p>Anbudsområde: * <input type="text" value="Folktandvården Karlskrona"/></p> <p><input type="button" value="Tillbaka"/></p>	<p>Boendeansvarig</p> <p>Boendeansvarig: <input type="text" value="Bo Bosen"/></p> <p>E-post: * <input type="text" value="bo.boson@bostaden.se"/></p> <p>Telefonnummer: * <input type="text" value="0123-456789"/></p> <p>Mobiltelefonnummer: <input type="text" value="012-345678"/></p>
---	--


Aktivt:

Anteckningar:

Klicka på Spara.

Om någon obligatorisk uppgift inte är ifyllt visas ett felmeddelande längst upp och den/de obligatoriska rutorna som inte fyllts i gulmarkeras. Komplettera med de saknade uppgifterna och klicka på Spara.

Visa/redigera boendeenhet

 **Sparat**

Boendeenheten har sparats

<p>Boendetyp: * <input type="text" value="Särskilt boende"/></p> <p>Boendenamn: * <input type="text" value="Det nya boendet"/></p> <p>Postadress: * <input type="text" value="Boendegatan 1"/></p> <p>Postnummer: * <input type="text" value="12345"/> Postort: * <input type="text" value="Bostaden"/></p> <p>Boendekod: <input type="text" value="1083"/></p> <p>Antal omvårdnadspersonal: * <input type="text" value="5"/></p> <p>Antal omvårdnadsplatser: * <input type="text" value="10"/></p> <p>År: <input type="text" value="2023"/></p> <p>Område: * <input type="text" value="Extern verksamhet öst"/></p> <p>Kommun: * <input type="text" value="Karlskrona"/></p> <p>Anbudsområde: * <input type="text" value="Folktandvården Karlskrona"/></p> <p><input type="button" value="Tillbaka"/> <input type="button" value="Skapa ny boendeenhet"/></p>	<p>Boendeansvarig</p> <p>Boendeansvarig: <input type="text" value="Bo Bosen"/></p> <p>E-post: * <input type="text" value="bo.boson@bostaden.se"/></p> <p>Telefonnummer: * <input type="text" value="0123-456789"/></p> <p>Mobiltelefonnummer: <input type="text" value="012-3456780"/></p>
--	---

Aktivt:

Anteckningar:

I samband med att boendet skapas skapar systemet en för boendet unik Boendekod.