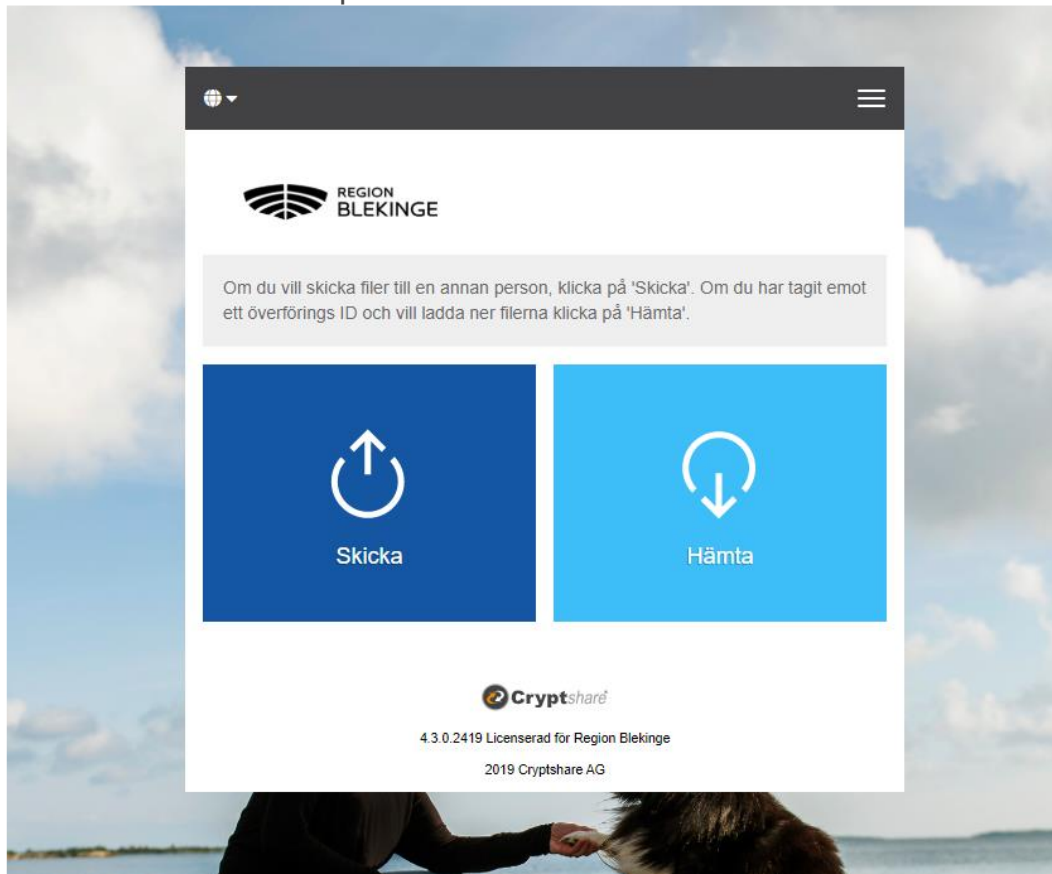


Skicka säker e-post via portalen

1) Skriv in webbadress: <https://secmail.regionblekinge.se> i webbläsaren och klicka på Skicka.

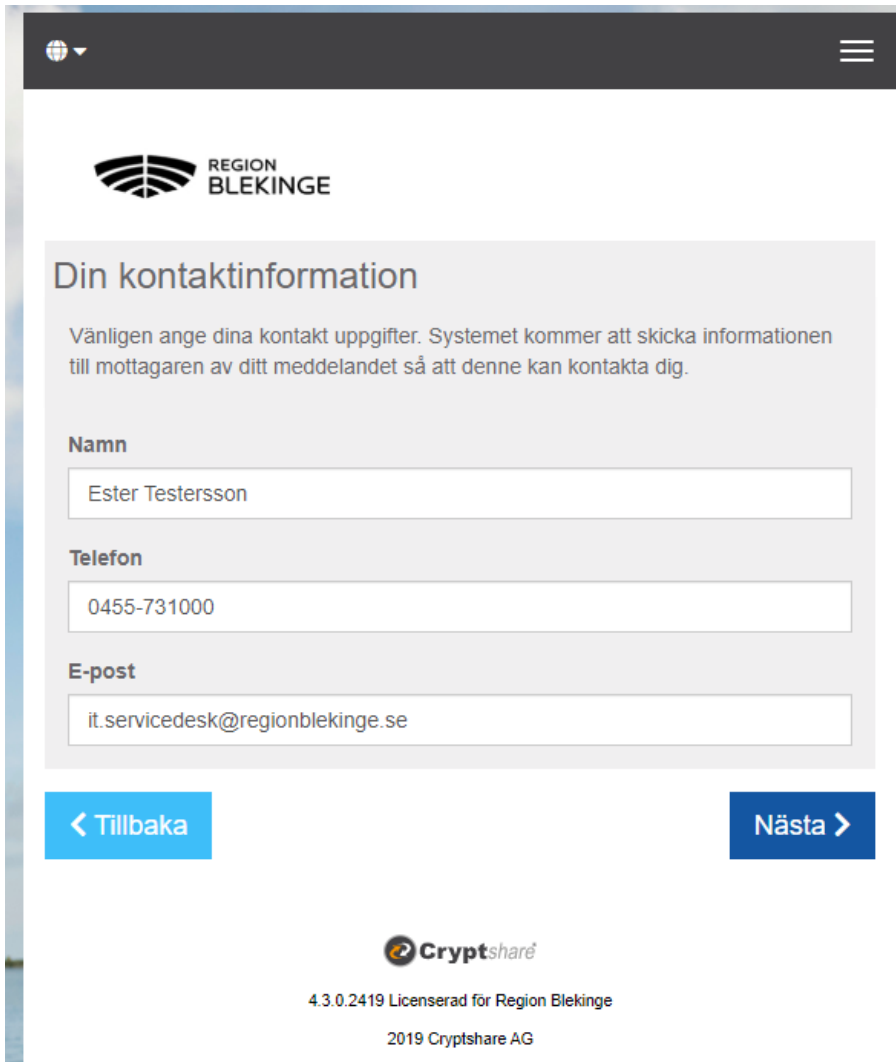


2) Fyll i dina kontaktuppgifter. Skriv in en nolla (0) under Telefon (denna funktion används inte i dagsläget). Klicka Nästa.

3) Du får nu en verifieringskod skickad till den e-postadress du angav i rutan ovan med:

Avsändare: Cryptshare Region Blekinge

Ämne: Cryptshare Verifiering



Din kontaktinformation


Vänligen ange dina kontakt uppgifter. Systemet kommer att skicka informationen till mottagaren av ditt meddelandet så att denne kan kontakta dig.

Namn

Telefon

E-post

[← Tillbaka](#) [Nästa >](#)

 **Cryptshare**
4.3.0.2419 Licenserad för Region Blekinge
2019 Cryptshare AG

Kopiera verifieringskoden ifrån mailet, klistra in den i portalen och klicka Nästa.



Verifiering

<https://servicedesk.regionblekinge.se/>

Bästa kund,

Du är på väg att inleda en överföring med hjälp av <https://secmail.regionblekinge.se/>.



Systemet kräver en verifiering av denna e-postadress. För att fortsätta, vänligen kopiera och klistra in följande kod i verifieringssidan på din webbläsare: JnqcYYRG17


Verifikationskod	Instruktioner
JnqcYYRG17	<ol style="list-style-type: none"> Kopiera verifikationskoden till urklipp Byt tillbaka till Cryptshare-verifieringssidan Klistra in verifikationskoden på sidan och klicka på "Verifiera"

[← Tillbaka](#) [Nästa >](#)

 **Cryptshare**
4.3.0.2419 Licenserad för Region Blekinge
2019 Cryptshare AG




4) Fyll i den e-postadress du vill skicka till och klicka Nästa.





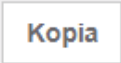

Din kontaktinformation


Skicka som


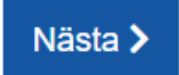


Mottagare

Ange e-post adressen för mottagaren. Du kan importera e-post adresser från andra e-post listor med hjälp av Urklipp.

Till  





4.3.0.2419 Licenserad för Region Blekinge

2019 Cryptshare AG

5) Här kan du bifoga filer och/eller skriva meddelande. Bifoga filer genom Drag ´n´Drop eller bläddra. För att skriva meddelande klicka på Lägga till.



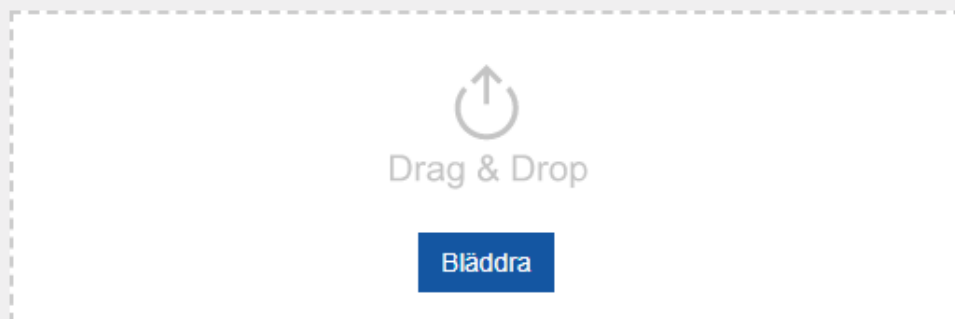
Lägg till konfidentiellt meddelande

Förutom notifierings meddelande till mottagaren kan du lägga till ytterligare ett krypterat meddelanden i denna överföring. Mottagaren kommer att ta emot meddelandet som ytterligare en fil kopplat till denna överföring.

 **Lägg till >**

Bifoga filer

Den maximala överföringsvolymen är 2.0 GB



< Tillbaka

Nästa >



4.3.0.2419 Licenserad för Region Blekinge

2019 Cryptshare AG

6) Fyll i enligt nedan

Ämne – Behöver inte anges, texten

Konfidentiellt meddelande är redan ifyllt. Om du

ändrar ämnesraden, tänk på att den inte bör

innehålla känslig information. Skriv meddelandet och klicka på Spara.



Krypterat meddelande

Ämne

B *I* U ~~S~~ | ✂ | 📄 | 📁 | 📁 | 📁 | ⬅️ | ➡️ | ☰ | ☰

Hej,
Vi testar att skicka säker e-post.
Ha en bra dag!

[← Avbryt](#) [Spara →](#)



4.3.0.2419 Licenserad för Region Blekinge

2019 Cryptshare AG

När du skrivit ett meddelande och klickat på **Spara** står det **Redigera** istället för **Lägg till** under avsnittet **Lägg till konfidentiellt meddelande**. Vill du ändra texten i meddelandet är det möjligt så länge du inte tryckt på **Nästa**.

7) Ändra enligt de inställningar du vill behålla. Förfalldatum är 14 dagar som standard, det går att ändra till kortare. Se separat lathund för QUICK. Nu genererar du ett lösenord genom att antingen låta systemet skapa ett eller ange ett lösenord manuellt (minst 8 tecken långt, minst en stor bokstav, minst en liten bokstav, minst en siffra och minst ett specialtecken).

OBS: Spara lösenordet!

Du måste meddela mottagaren lösenordet så att denne kan hämta meddelande/fil. När du är nöjd klicka Nästa.



Överförings Alternativ

Förfalldatum: 2019-11-30

Språkval för mottagare: svenska

Anmälningalternativ

- Skicka ett notifierings meddelande till mig om denna överföring
- Informera mig om när filerna levererats
- Visa filnamn i notifierings meddelanden

Säkerhetsinställningar

QUICK
Säkerhet utan lösenord

Skriv ner lösenordet eller kopiera det till urklippshanteraren för att kunna tillhandahålla lösenordet till mottagaren i efterhand.

Skapa ett lösenord

Ange lösenord

Lösenord: q2zdndxj

[← Tillbaka](#) [Nästa →](#)



4.3.0.2419 licenserad för Region Blekinge

2019 Cryptshare AG

8) Klicka på Starta överföringen.



Mottagar notifiering

Ämne

Filer (1) Från Ester Testersson: Konfidentiellt meddelande



Bäste kund,

Konfidentiella uppgifter har lämnats till dig av [Ester Testersson](#). Du kan ladda ner datan tills 2019-11-30. Efter dess utgångsdatum kommer uppgifterna att automatiskt raderas från servern.

Överföringen är säkrad genom kryptering.

[← Tillbaka](#)



[Starta överföringen >](#)

9) När överföringen är klar ser du en "grön bock" uppe i vänstra hörnet och information om överföringen visas.




Överföringen har genomförts. Det här är en summering av din överföringen. Alla filnamn och alternativ som du valt kommer att vara synliga i den här bilden.

Avsändare


	Namn	Ester Testersson
	Telefon	0455-731000
	E-post	it.servicedesk@regionblekinge.se

Mottagare


	fax.avveckling@regionblekinge.se
---	----------------------------------

Konfidentiellt meddelande

Med nedanstående länk kan du ladda ner det konfidentiella meddelande du har skrivit som EML-fil.

	Konfidentiellt meddelande
---	---

Överförings Alternativ

	Spårings-ID	20191120-151703-h3OvNfro
	Säkerhetsläge	Engångslösenord
	Förfallodatum	2019-11-30
	Språkval för mottagare	svenska
	Visa filnamn	Filnamnen kommer att anges i e-post notifieringen för den här överföringen.
	Hämtningsbekräftelse	Du kommer att få ett e-post meddelande när mottagaren tagit emot filerna för den här överföringen.
	Avsändarbekräftelse	Ett e-post meddelande har skickats med överförings detaljer till 'it.servicedesk@regionblekinge.se'.

[Påbörja ny överföring >](#)

