

MittVaccin – Fylla i hälsodeklaration och skapa bokning

1. Under huvudmeny Kunder välj Sök kund, finns inte patienten, välj Lägg till ny kund



Namn	Kön	Personnummer	Mottagning	Ålder	Telefonnummer
Testsson, Test	Man	191212121212	Region Test Tylösand	108 år	0000000000

2. Klicka på raden med aktuell kund för att visa kund och välj Starta vaccination



Personuppgifter

Adressuppgifter uppdaterades 2021-03-29 15:16:53 via personuppgiftstjänsten.

Test Testsson 191212121212 (108 år)

Testvägen 1 Valideringsstad
10000 0000000000
Man

Anteckningar Historik Hälsodeklaration Kundgrupper Sa

3. Kundgrupp pop-up-fönster visas. Ska kundgrupp väljas vid bokning tryck Ja, annars Nej för att välja kundgrupp i samband med vaccination. Om Ja, fyll i kundgrupp och klicka sedan igen på Starta vaccination för att fylla i hälsodeklaration

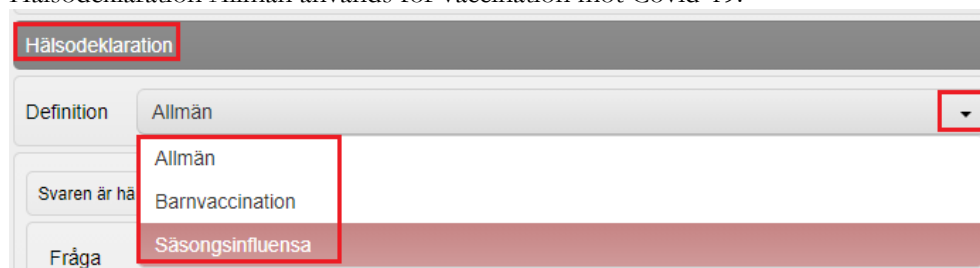


Kundgrupp

Vill du lägga till kunden som medlem i en kundgrupp?

Ja Nej

4. Klicka på pilen bredvid Definition av hälsodeklaration så lista visas. Välj aktuell hälsodeklaration från listan så att rätt frågor utifrån vaccination kan fyllas i. Hälsodeklaration Allmän används för vaccination mot Covid-19.



Hälsodeklaration

Definition Allmän

Svaren är hä Barnvaccination

Fråga Säsongsinfluensa

5. Fyll i Hälsodeklaration och klicka sedan på Spara och avsluta hälsodeklaration längst ner

6. Välj Skapa bokning



Personuppgifter

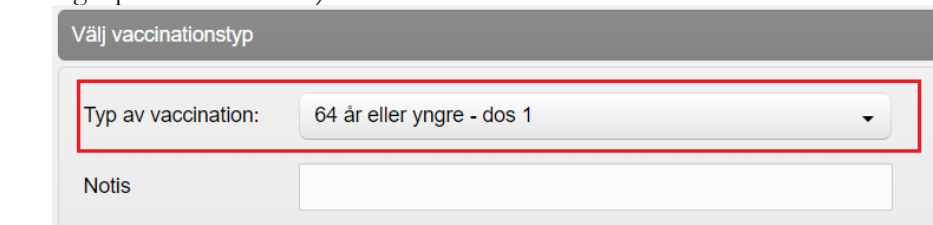
Adressuppgifter uppdaterades 2021-03-29 15:16:53 via personuppgiftstjänsten.

Test Testsson 191212121212 (108 år)

Testvägen 1 Valideringsstad
10000 0000000000
Man

Anteckningar Historik Hälsodeklaration Kundgrupper S

7. Välj aktuell Typ av vaccination, t.ex. Vaccination covid-19 (Notis syns endast i systemet inget patienten kan läsa)




Välj vaccinationstyp

Typ av vaccination: 64 år eller yngre - dos 1

Notis

Valda kunder	
Namn	Personnummer
Test, Annelie	19500909-W799

8. Välj datum och tid för besöket genom att klicka på aktuellt datum och tidpunkt, lediga tider visas för valt datum. Tid för en person är 5 min/besök



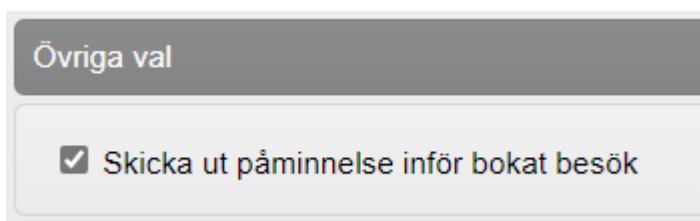
Välj datum & tid

Feb 2021

Lediga tider

13:00 - 13:05
13:15 - 13:20
13:20 - 13:25
13:25 - 13:30
13:30 - 13:35
13:35 - 13:40

9. Bock är ifylld för påminnelse inför bokad besök – ska ingen påminnelse skickas från denna ruta bockas ur.



Övriga val

Skicka ut påminnelse inför bokad besök

10. Tryck på Spara. Bokningsinformation visas nu med Datum, Tid, Bokningskod och Antal kunder. Bokningskod ska meddelas till patient då den användas vid om- eller avbokning.



Datum	Tid	Typ	Bokare	Bokningskod
2021-02-09	13:00 - 13:05	Bokning för en person - dos 1	Ingen	182672

Namn	Personnummer	Planera	Vaccinera
Test Testsson	1912121212	Vaccinplanera	Starta vaccination

11. Bokningen visas nu i bokningslistan.