

SIP-statistik

(Prator och NCS Cross)

Maj 2023

Mats Wennstig

2023-06-12

Ett samarbete mellan



Karlshamns
kommun



KARLSKRONA
KOMMUN



Ronneby
KOMMUN



REGION
BLEKINGE



OLOFSTRÖMS
KOMMUN



Sölvesborgs
kommun

Antal SIP totalt. Maj 2022 – Maj 2023

Kommun, primärvård, psykiatri eller somatik anger vilken enhet som är registrerad som samordningsansvarig

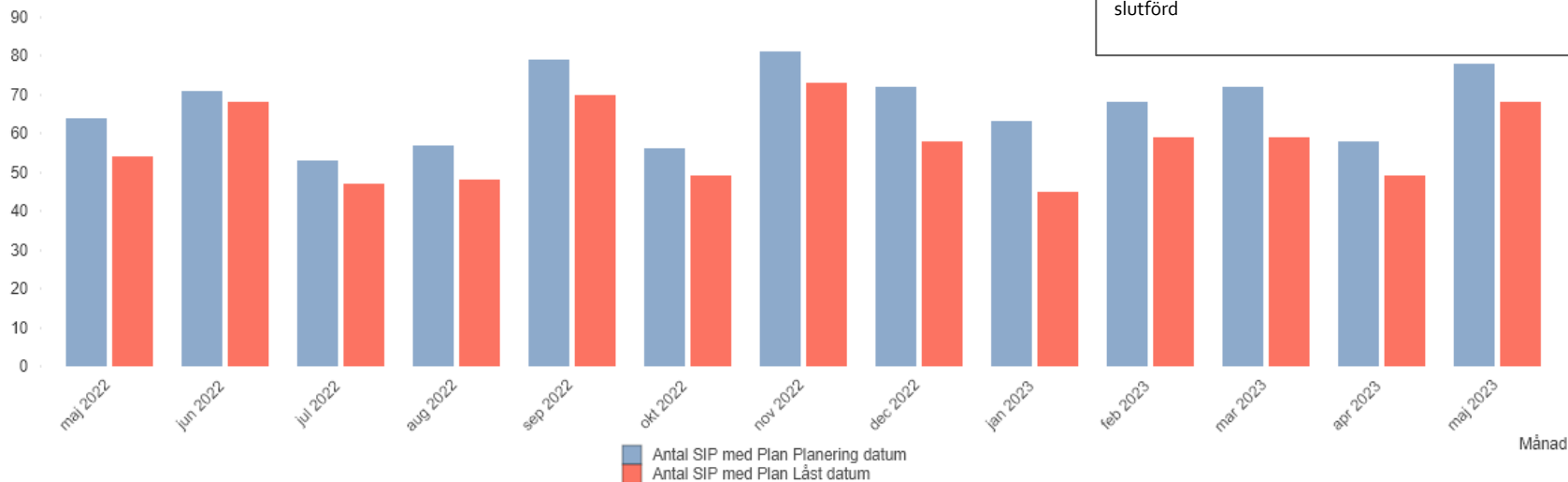
Kolumn "Antal SIP med Plan Planering datum" (Blå stapel i diagram):

Totalt antal SIP som har gjorts

Kolumn "Antal SIP med Plan Låst datum" (Röd stapel i diagram):

Antal SIP (av de i blå stapel) som blivit låsta av samordningsansvarig = slutförd

Antal SIP med Plan Planering datum och antal SIP med Plan Låst datum



Antal SIP med Plan Planering datum och antal SIP med Plan Låst datum

Vårdcentral/ Övriga	Antal SIP med Plan Planering datum	Antal SIP med Plan Låst datum
-	872	747
Ej med i mappn...	125	0
Ej primärvård	10	10
Primärvård	57	57
Primärvård	680	680

Antal SIP med Plan Planering datum och antal SIP med Plan Låst datum

Verksamhet	Antal SIP med Plan Planering datum	Antal SIP med Plan Låst datum
-	872	747
Ej med i mappn...	10	10
Kommun	48	48
Primärvård	680	680
Psykiatri	2	2
Somatik	7	7
-	125	0

Antal SIP med Plan Planering datum och antal SIP med Plan Låst datum

Åldersintervall	Antal SIP med Plan Planering datum	Antal SIP med Plan Låst datum
-	872	747
18-39	10	7
40-64	61	49
65-79	354	300
80-	447	391

Antal SIP - plats för mötet. Maj 2023

Totalt antal SIP som har gjorts

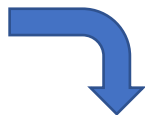
Varav antal SIP som blivit låsta
av samordningsansvarig =
slutförd



Antal SIP med Plan Planering datum och antal SIP med Plan Låst datum		
Plats för SIP	Antal SIP med Plan Planering datum	Antal SIP med Plan Låst datum
	78	
Annan plats utan koppling till vårdtillfälle	23	
Sjukhus	55	

Initiativ – Kallelse – SIP. Maj 2023.

Antal initiativ till SIP	
Verksamhet	Antal initiativ till SIP
	93
Ej med i mappning	2
Kommun	1
Primärvård	4
Psykiatri	6
Somatik	80



Antal kallelse till SIP	
Verksamhet	Antal kallelse till SIP
	83
Ej med i mappning	2
Kommun	1
Primärvård	75
Psykiatri	5



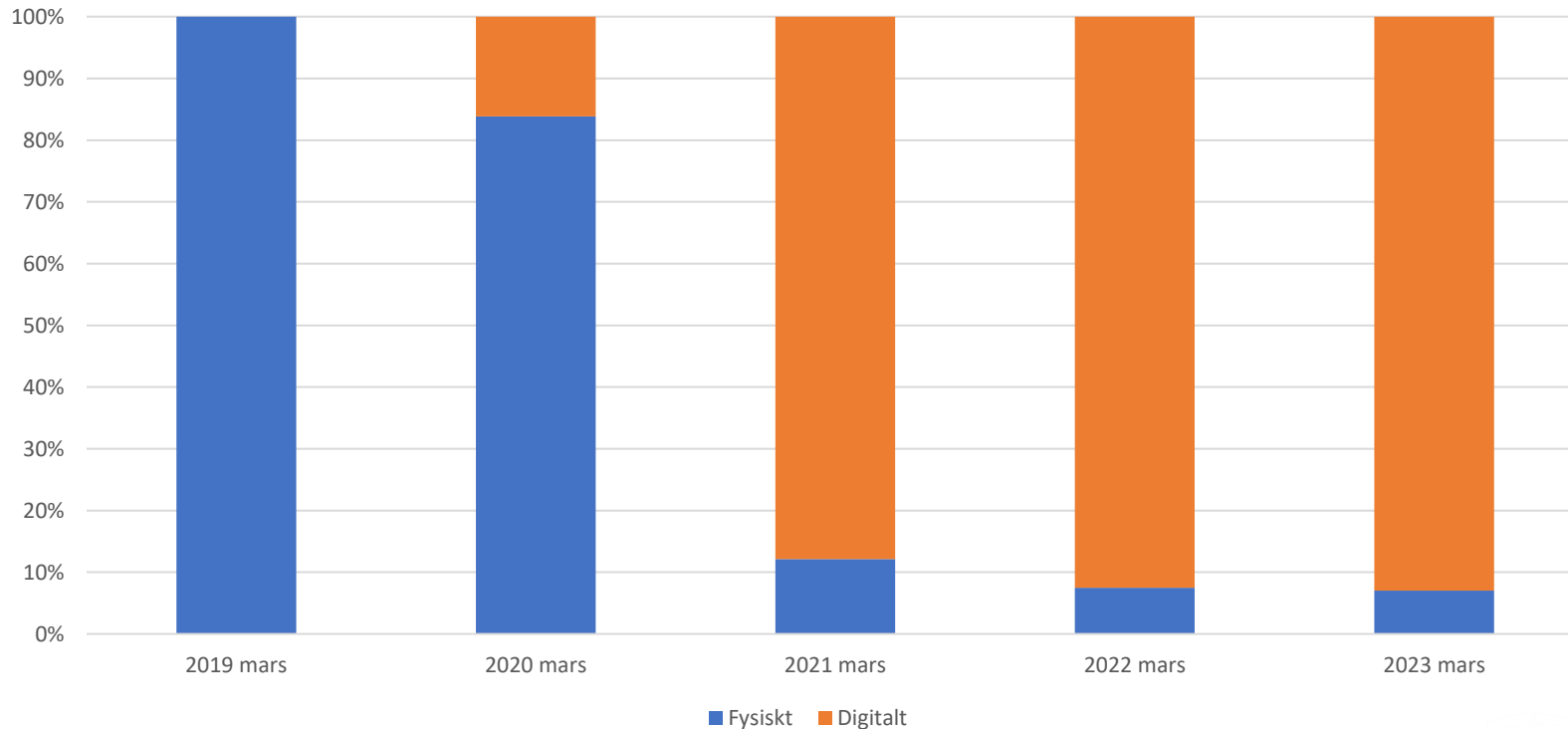
Kolumn "Antal SIP med Plan Planering datum":
SIP har gjorts men ej låsts = ej slutförd

Kolumn "Antal SIP med Plan Låst datum":
SIP har gjorts och låsts av samordningsansvarig = slutförd

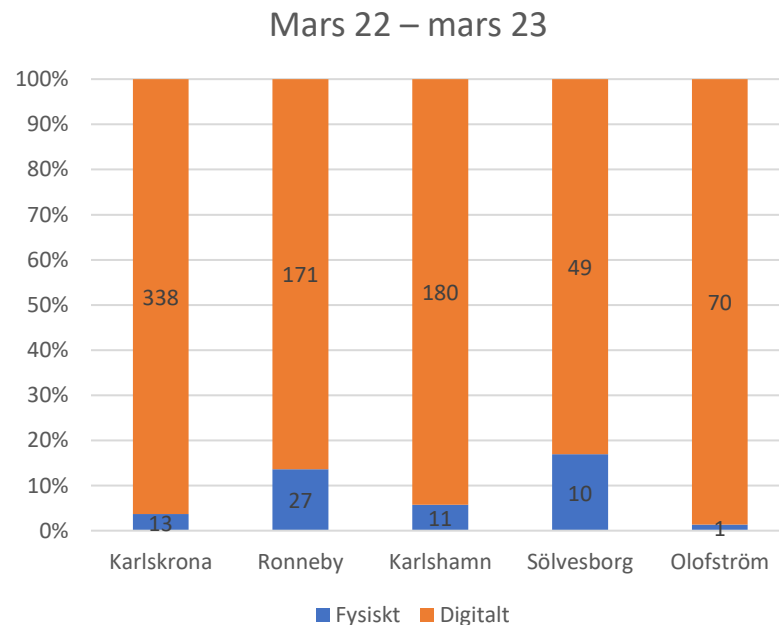
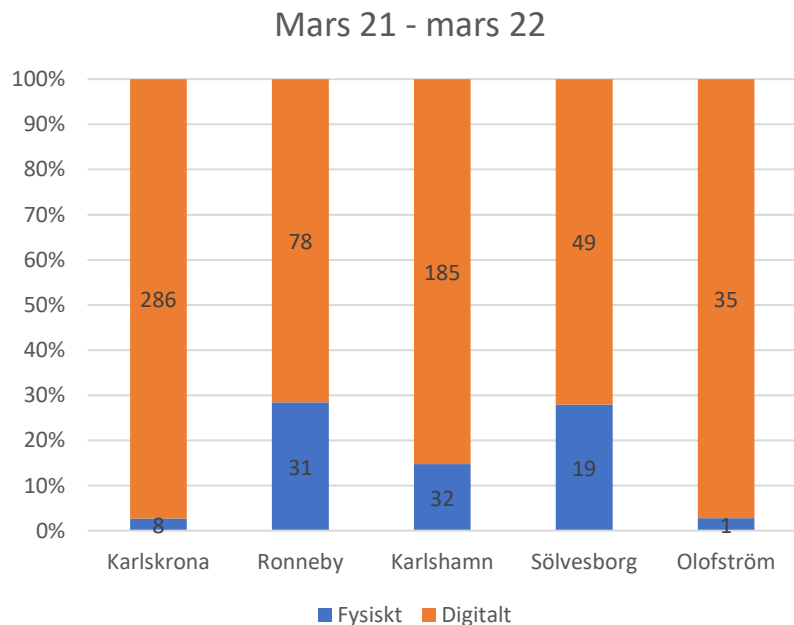
Antal SIP med Plan Planering datum och antal SIP med Plan Låst datum		
Verksamhet	Antal SIP med Plan Planering datum	Antal SIP med Plan Låst datum
	78	68
Kommun	5	5
Primärvård	63	63
-	10	0

Antal SIP - fysisk/digital mötesform. Mars månad 2019-2023

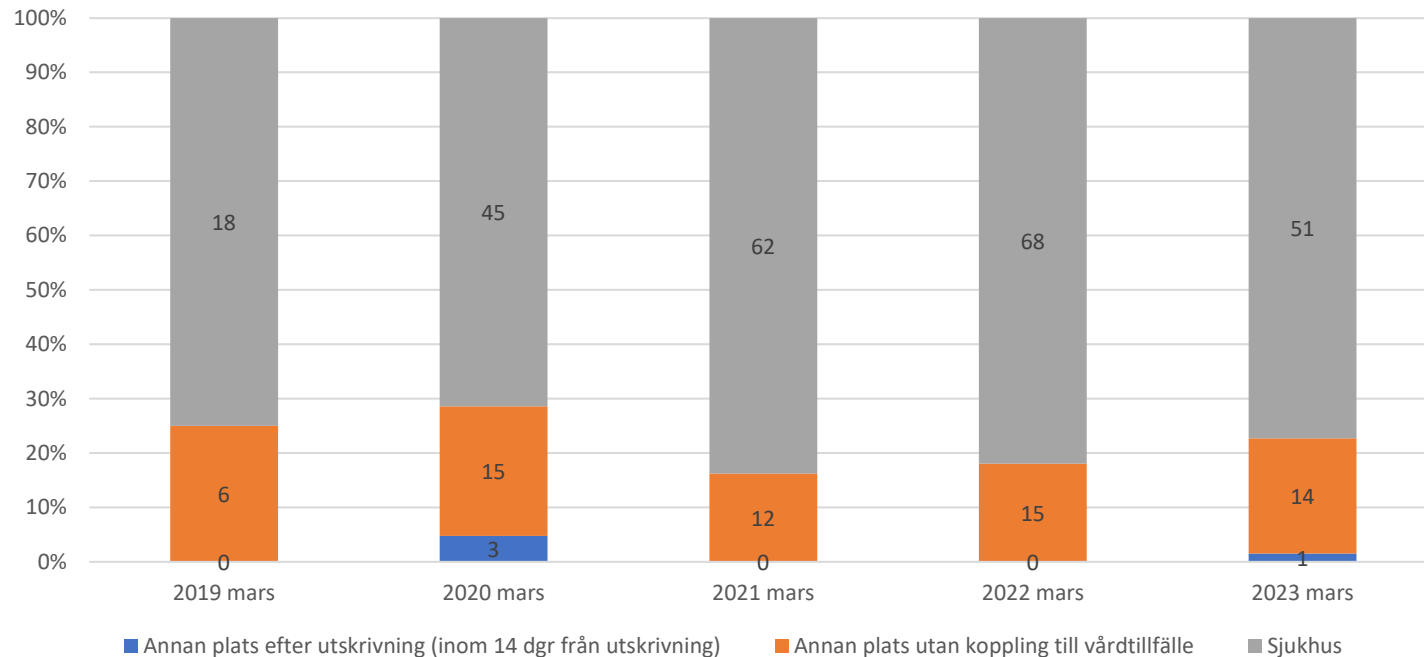
(Digital mötesform = telefon, video eller elektroniskt)



Antal SIP – fysisk/digital mötesform, per kommun. Mars 21 – mars 22 samt mars 22 – mars 23.

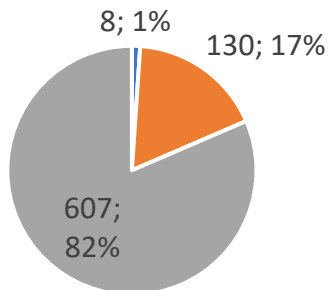


Antal SIP - plats för mötet. Mars månad 2019-2023

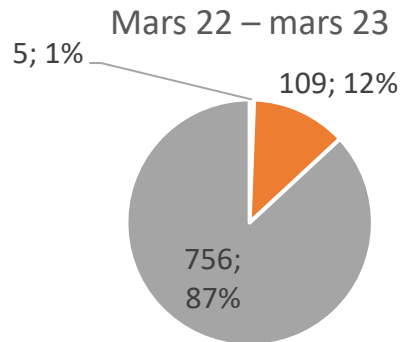


Antal SIP - plats för mötet.

Mars 21 - mars 22



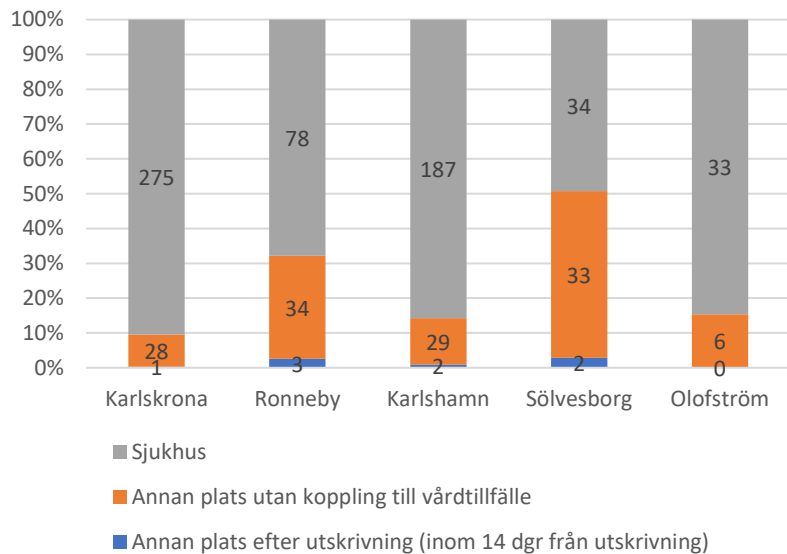
- Annan plats efter utskrivning (inom 14 dgr från utskrivning)
- Annan plats utan koppling till vårdtillfälle
- Sjukhus



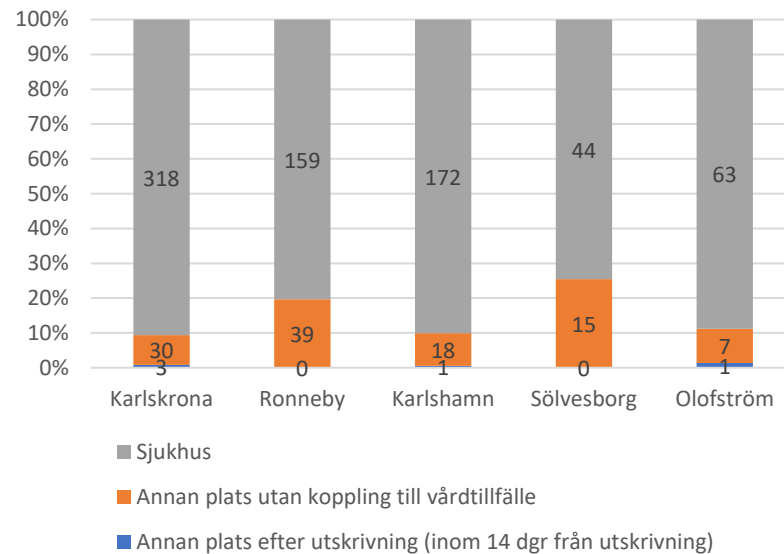
- Annan plats efter utskrivning (inom 14 dgr från utskrivning)
- Annan plats utan koppling till vårdtillfälle
- Sjukhus

Antal SIP - plats för mötet, per kommun. Mars 21 – mars 22 samt mars 22 – mars 23.

Mars 21 – mars 22



Mars 22 – mars 23



Antal SIP, Karlskrona, Maj 2022 – Maj 2023

Kommun, primärvård, psykiatri eller somatik anger vilken enhet som är registrerad som samordningsansvarig

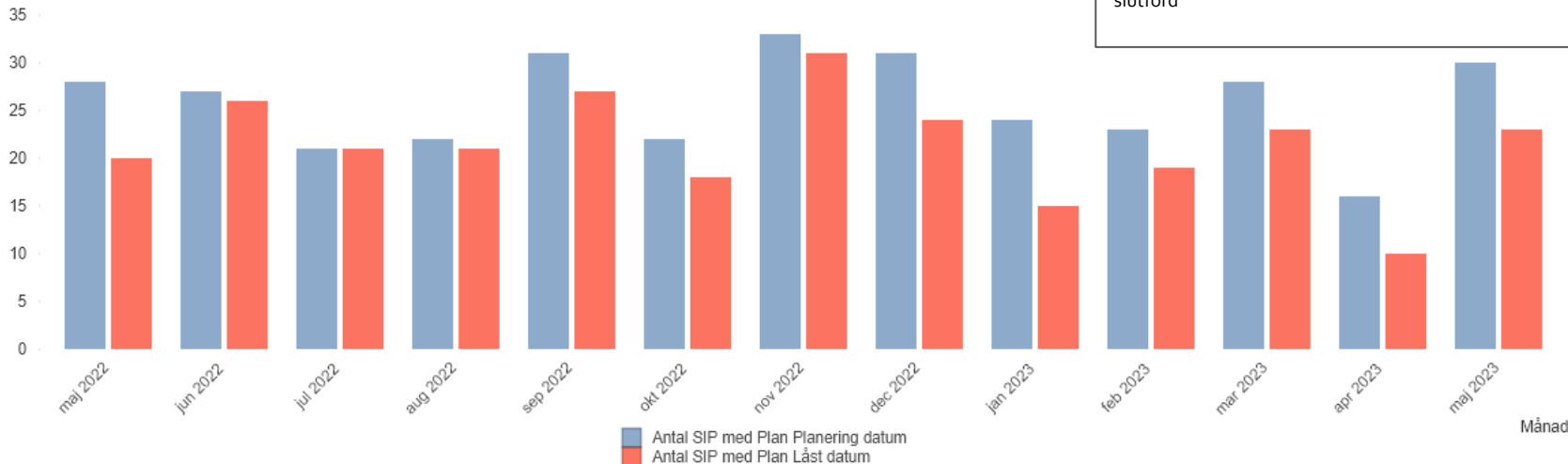
Kolumn "Antal SIP med Plan Planering datum" (Blå stapel i diagram):

Totalt antal SIP som har gjorts

Kolumn "Antal SIP med Plan Låst datum" (Röd stapel i diagram):

Antal SIP (av de i blå stapel) som blivit låsta av samordningsansvarig = slutförd

Antal SIP med Plan Planering datum och antal SIP med Plan Låst datum



Antal SIP med Plan Planering datum och antal SIP med Plan Låst datum

Vårdcentral/ Övriga	Antal SIP med Plan Planering datum	Antal SIP med Plan Låst datum
-	336	278
-	58	0
Ej med i mappn...	6	6
Ej primärvård	13	13
Primärvård	259	259

Antal SIP med Plan Planering datum och antal SIP med Plan Låst datum

Verksamhet	Antal SIP med Plan Planering datum	Antal SIP med Plan Låst datum
-	336	278
Ej med i mappn...	6	6
Kommun	10	10
Primärvård	259	259
Psykiatri	1	1
Somatik	2	2
-	58	0

Antal SIP med Plan Planering datum och antal SIP med Plan Låst datum

Åldersintervall	Antal SIP med Plan Planering datum	Antal SIP med Plan Låst datum
-	336	278
18-39	4	1
40-64	20	17
65-79	138	113
80-	174	147

Antal SIP, Ronneby, Maj 2022 – Maj 2023

Kommun, primärvård, psykiatri eller somatik anger vilken enhet som är registrerad som samordningsansvarig

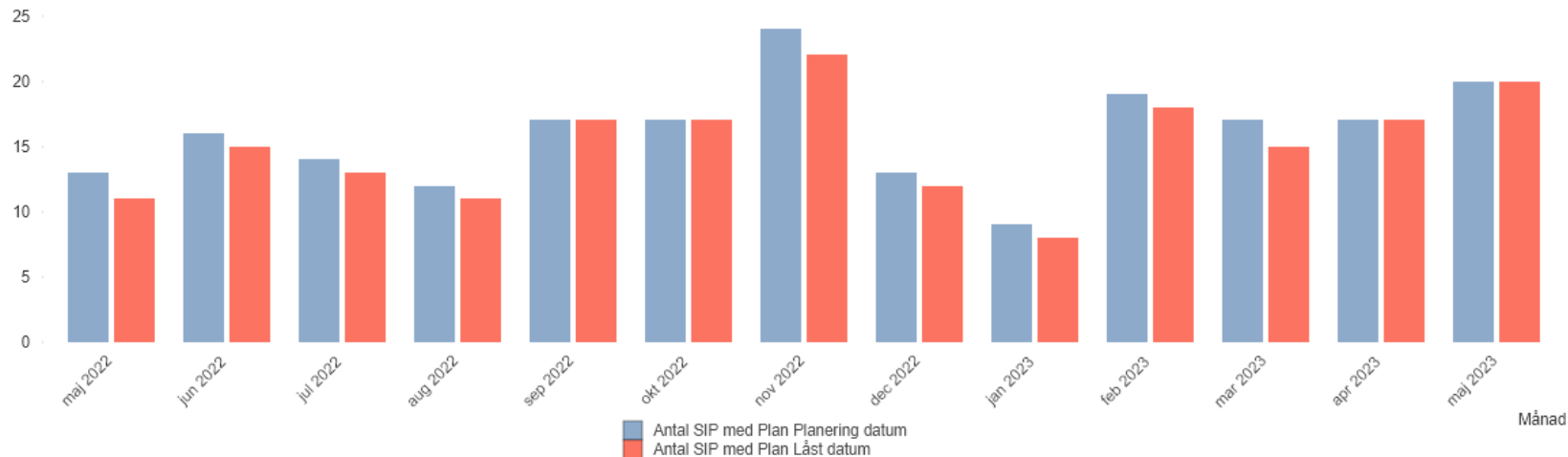
Kolumn "Antal SIP med Plan Planering datum" (Blå stapel i diagram):

Totalt antal SIP som har gjorts

Kolumn "Antal SIP med Plan Låst datum" (Röd stapel i diagram):

Antal SIP (av de i blå stapel) som blivit låsta av samordningsansvarig = slutförd

Antal SIP med Plan Planering datum och antal SIP med Plan Låst datum



Antal SIP med Plan Planering datum och antal SIP med Plan Låst datum

Vårdcentral/ Övriga	Antal SIP med Plan Planering datum	Antal SIP med Plan Låst datum
-	208	196
Ej primärvård	40	40
Primärvård	156	156

Antal SIP med Plan Planering datum och antal SIP med Plan Låst datum

Verksamhet	Antal SIP med Plan Planering datum	Antal SIP med Plan Låst datum
-	208	196
Kommun	38	38
Primärvård	156	156
Somatik	2	2
-	12	0

Antal SIP med Plan Planering datum och antal SIP med Plan Låst datum

Åldersintervall	Antal SIP med Plan Planering datum	Antal SIP med Plan Låst datum
-	208	196
18-39	2	2
40-64	9	8
65-79	75	69
80-	122	117

Antal SIP, Karlshamn, Maj 2022 – Maj 2023

Kommun, primärvård, psykiatri eller somatik anger vilken enhet som är registrerad som samordningsansvarig

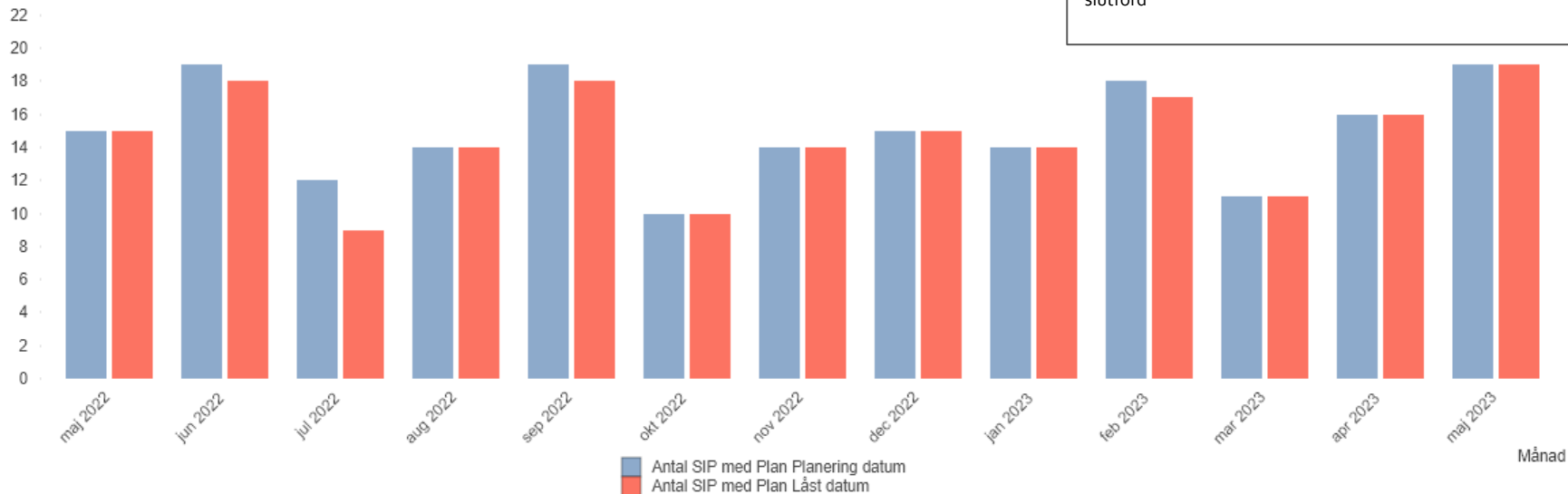
Kolumn "Antal SIP med Plan Planering datum" (Blå stapel i diagram):

Totalt antal SIP som har gjorts

Kolumn "Antal SIP med Plan Låst datum" (Röd stapel i diagram):

Antal SIP (av de i blå stapel) som blivit låsta av samordningsansvarig = slutförd

Antal SIP med Plan Planering datum och antal SIP med Plan Låst datum



Antal SIP med Plan Planering datum och antal SIP med Plan Låst datum

Vårdcentral/ Övriga	Antal SIP med Plan Planering datum	Antal SIP med Plan Låst datum
-	196	190
Ej med i mappn...	6	0
Primärvård	1	1
	189	189

Antal SIP med Plan Planering datum och antal SIP med Plan Låst datum

Verksamhet	Antal SIP med Plan Planering datum	Antal SIP med Plan Låst datum
-	196	190
Ej med i mappn...	1	1
Primärvård	189	189
	6	0

Antal SIP med Plan Planering datum och antal SIP med Plan Låst datum

Åldersintervall	Antal SIP med Plan Planering datum	Antal SIP med Plan Låst datum
-	196	190
18-39	1	1
40-64	15	13
65-79	80	79
80-	100	97

Antal SIP, Sölvesborg, Maj 2022 – Maj 2023

Kommun, primärvård, psykiatri eller somatik anger vilken enhet som är registrerad som samordningsansvarig

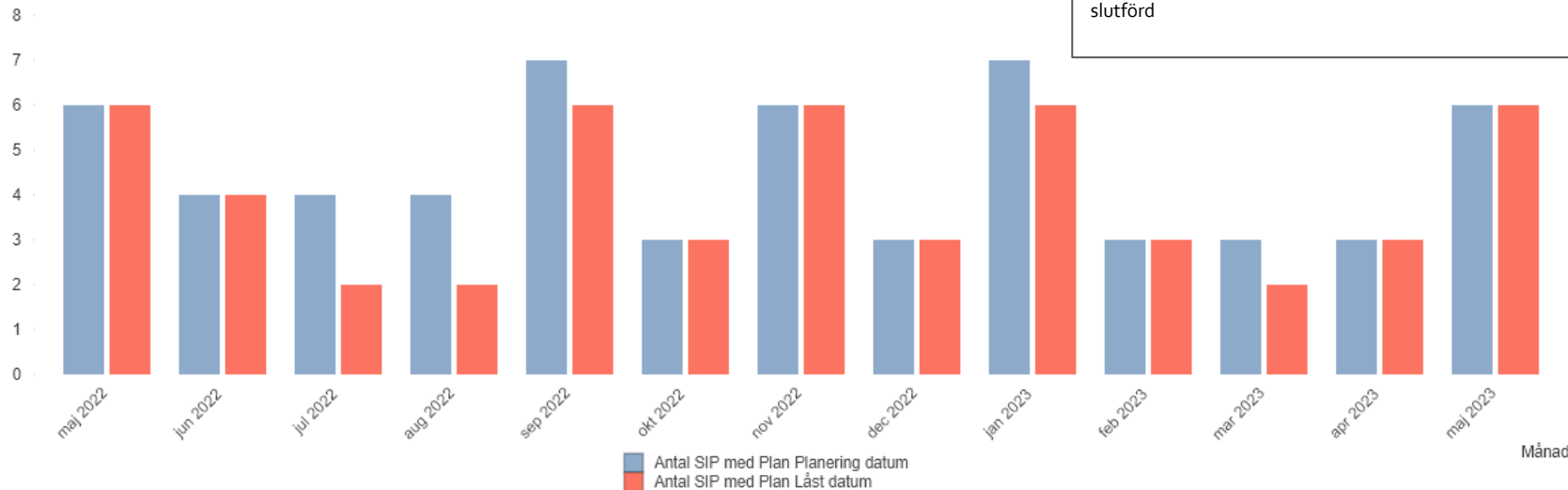
Kolumn "Antal SIP med Plan Planering datum" (Blå stapel i diagram):

Totalt antal SIP som har gjorts

Kolumn "Antal SIP med Plan Låst datum" (Röd stapel i diagram):

Antal SIP (av de i blå stapel) som blivit låsta av samordningsansvarig = slutförd

Antal SIP med Plan Planering datum och antal SIP med Plan Låst datum



Antal SIP med Plan Planering datum och antal SIP med Plan Låst datum

Vårdcentral/ Övriga	Antal SIP med Plan Planering datum	Antal SIP med Plan Låst datum
-	59	52
-	7	0
Ej primärvård	1	1
Ej med i mappn...	2	2
Primärvård	49	49

Antal SIP med Plan Planering datum och antal SIP med Plan Låst datum

Verksamhet	Antal SIP med Plan Planering datum	Antal SIP med Plan Låst datum
-	59	52
Ej med i mapp...	2	2
Primärvård	49	49
Psykiatri	1	1
-	7	0

Antal SIP med Plan Planering datum och antal SIP med Plan Låst datum

Åldersintervall	Antal SIP med Plan Planering datum	Antal SIP med Plan Låst datum
-	59	52
18-39	3	3
40-64	8	6
80-	20	18
65-79	28	25

Antal SIP, Olofström, Maj 2022 – Maj 2023

Kommun, primärvård, psykiatri eller somatik anger vilken enhet som är registrerad som samordningsansvarig

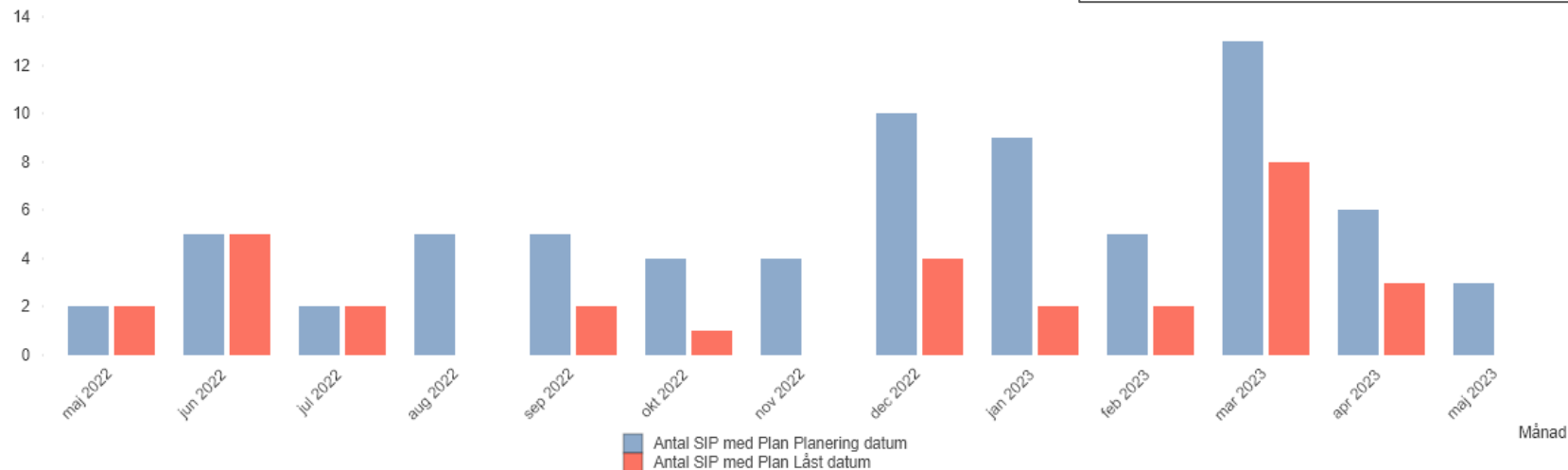
Kolumn "Antal SIP med Plan Planering datum" (Blå stapel i diagram):

Totalt antal SIP som har gjorts

Kolumn "Antal SIP med Plan Låst datum" (Röd stapel i diagram):

Antal SIP (av de i blå stapel) som blivit låsta av samordningsansvarig = slutförd

Antal SIP med Plan Planering datum och antal SIP med Plan Låst datum



Antal SIP med Plan Planering datum och antal SIP med Plan Låst datum

Vårdcentral/ Övriga	Antal SIP med Plan Planering datum	Antal SIP med Plan Låst datum
-	73	31
-	42	0
Ej med i mappn...	1	1
Ej primärvård	3	3
Primärvård	27	27

Antal SIP med Plan Planering datum och antal SIP med Plan Låst datum

Verksamhet	Antal SIP med Plan Planering datum	Antal SIP med Plan Låst datum
-	73	31
Ej med i mappn...	1	1
Primärvård	27	27
Somatik	3	3
-	42	0

Antal SIP med Plan Planering datum och antal SIP med Plan Låst datum

Åldersintervall	Antal SIP med Plan Planering datum	Antal SIP med Plan Låst datum
-	73	31
40-64	9	5
80-	31	12
65-79	33	14